



**Desjardins**  
**Entreprises**

CAPITAL RÉGIONAL ET COOPÉRATIF

Comment se créer un profil LinkedIn



Mai 2017



**Desjardins**  
**Entreprises**

# 1. Connectez-vous sur Google

Inscrivez LinkedIn  
dans l'outil de  
recherche Google



LinkedIn

Recherche Google

J'ai de la chance

Google.ca, offert en : [English](#)

## 2. Créez un profil LinkedIn

Remplissez  
les champs  
requis et  
cliquez sur :  
S'inscrire

Distinguez-vous  
professionnellement

Lancez-vous, c'est gratuit.

Prénom

Nom

E-mail

Mot de passe (6 caractères minimum)

En cliquant sur S'inscrire, vous acceptez les Conditions  
d'utilisation, la Politique de confidentialité, et la Politique  
relative aux cookies de LinkedIn

**S'inscrire**

# 3. Remplissez les informations requises

## Commençons par votre profil

Vous aurez ainsi l'élément essentiel pour réussir sur LinkedIn

Pays \*

Canada

Code postal (par ex. M5E 1W5) \*

Les personnes, les offres d'emploi et l'actualité seront plus pertinentes si vous ajoutez votre lieu.

Suivant

\* Informations requises

## Commençons par votre profil

Vous aurez ainsi l'élément essentiel pour réussir sur LinkedIn

Êtes-vous étudiant(e) ? \*  Oui  Non

Intitulé du poste \*

Entreprise \*

Suivant

\* Informations requises

## 4. Inscrivez ce qui vous intéresse

Qu'est-ce qui vous intéresse ?

Nous utiliserons cette information pour personnaliser votre expérience. (Et bien entendu cela restera entre nous.)

- Construire un réseau professionnel >
- Trouver un emploi >
- Suivre l'actualité de mon secteur >
- Rester en contact avec mon réseau >
- Je ne sais pas encore. Ouvert aux suggestions. >

Vous pouvez toujours ignorer cette étape

## 5. LinkedIn peut chercher des contacts reliés à votre e-mail

Chaque carrière doit s'appuyer sur un solide réseau

Développez le vôtre en cherchant parmi vos contacts e-mail

E-mail

**Continuer** Ignorer

Nous importerons votre carnet d'adresses pour vous suggérer des relations et vous aider à gérer vos contacts. [En savoir plus](#)

Vous pouvez toujours ignorer cette étape



## 6. Confirmation du e-mail avec un code

**Confirmons votre adresse e-mail**  
Il suffit de saisir le code que nous avons envoyé à [meve.genois@gmail.com](mailto:meve.genois@gmail.com)

000000

Vérier

Vous n'avez pas reçu le code ? [Envoyer à nouveau](#)

Une fois votre adresse confirmée, vous pourrez :

- Ajouter des relations
- Postuler à des annonces
- Lire des nouvelles

Un courriel sera envoyé à votre adresse e-mail avec les chiffres de confirmation. Entrez les chiffres ici.

## 7. Une alerte emploi peut être créée

Commençons par créer une alerte Emploi

Nous vous enverrons des offres d'emploi par e-mail pour que vous ne ratiez aucune opportunité.

Recevez des alertes pour des  postes près de






par e-mail

**Vous pouvez  
toujours ignorer  
cette étape**



## 8. LinkedIn vous proposera des contacts potentiels

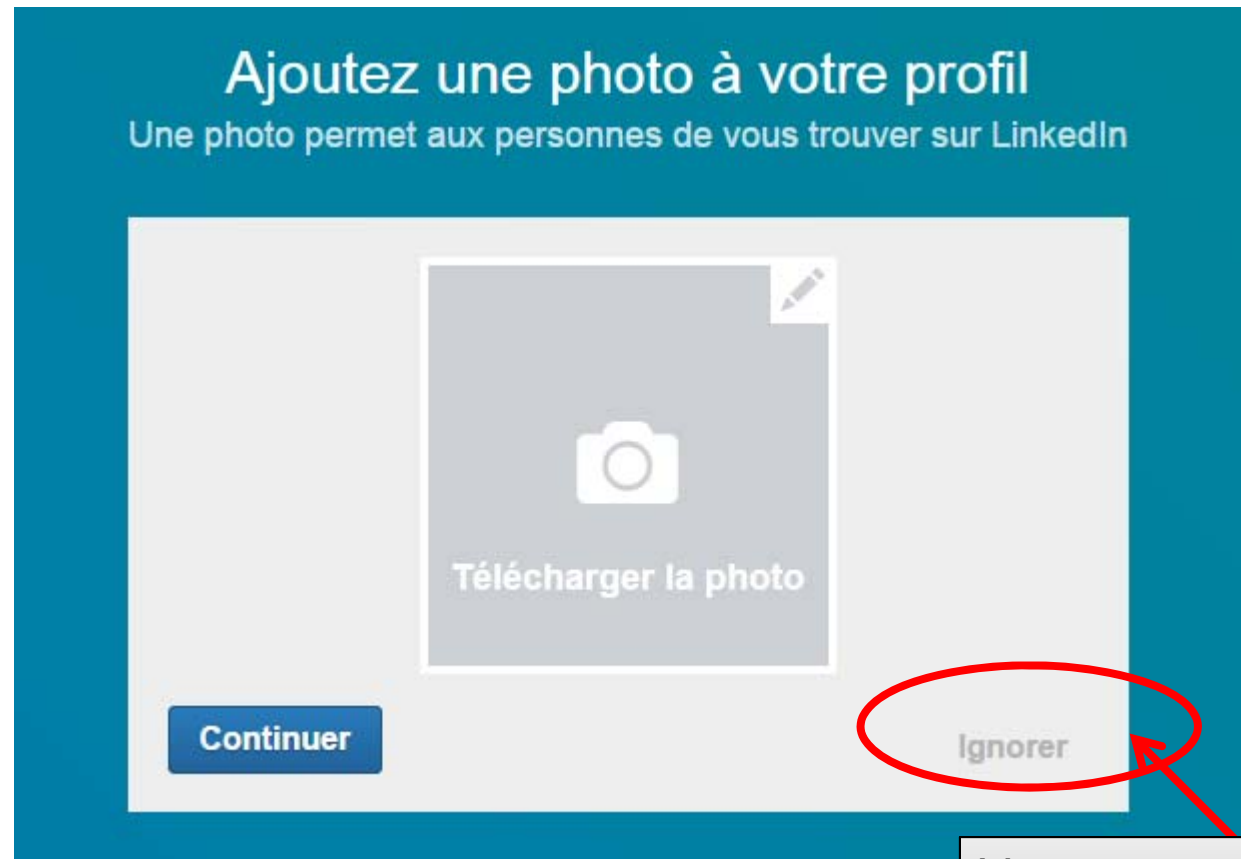
Avons-nous oublié quelqu'un ?  
Voici quelques personnes que vous aimeriez peut-être avoir dans vos relations

 Marie-Eve Genois, M. Sc. Conseillère marketing	 Marie-Michèle Poirier Coordonnatrice aux initiatives stratégiques	 Mehdi Hammou 37,000+   CEO at AEE Placement inc	 Joël Desjardins Ingénieur mécanique junior	 Antoine Mailloux Stagiaire en projet d'ingénierie at Pharmascience
 Arianne Lapierre Coretech Project Manager	 Joël Gagnon Student in Law, Université de Montréal	 Simon Langlois Coordonnateur de comptes chez North Strategic	 Nicolas Castonguay, CPA, Financial Analyst at Raymond Chabot Grant Thornton	 Camille Bourdages Project Leader - BRP

Tout sélectionner Ignorer Ajouter 15 relations

Vous pouvez ignorer  
ou ajouter les  
contacts proposés

## 9. Vous pouvez ajouter une photo de profil



Vous pouvez toujours ignorer cette étape

# 10. LinkedIn vous demandera de télécharger l'application mobile

**Téléchargez l'application et emportez LinkedIn avec vous**  
Faites bouger votre carrière, où que vous alliez

**Envoyer un lien SMS pour télécharger l'application LinkedIn**


Pays


N° de téléphone

Les frais de message texte SMS standard s'appliquent.  
Une fois que vous aurez reçu le lien, nous supprimerons vos coordonnées de notre système.

**Envoyer un SMS**

**Ou téléchargement direct**

 Télécharger dans l'App Store

 DISPONIBLE SUR Google Play

**Suivant**

Vous pouvez toujours ignorer cette étape

# 11. Vous avez votre profil LinkedIn!

Votre nom et votre poste

